



Школьный этап

КОД участника 7

Ф.И.О. Джанпуева Аиша
Саммиевна

Класс 5, "А"

Предмет МРЖ

Баллы 86

2021-2022уч.год

За 5 заданий максимально – 133 балла

Шифр	
5-6	

1 задание

Даны ряды слов.

- Найдите лишний элемент в каждой строке и подчеркните его.
- Поясните свое решение:
 - почему этот элемент лишний,
 - что объединяет остальные.

Элементы	Объяснение
Виолончель, труба, свирель, <u>арфа</u>	Я выбрала арфу потому, что это струнная инструмент, а остальные духовые.
Н.А. Римский-Корсаков, Ф. Шуберт, Н. <u>Носов</u> , М.П. Мусоргский, В.А. Моцарт	Носов - это поэт, а остальные композиторы
«Спящая красавица», «Золушка», «Щелкунчик», «Лебединое озеро»	Я выбрала «Золушка» потому, что это сказка, а остальные спектакли.
День Победы, Международный женский день, День Защитника Отечества, Новый год, <u>Рождество</u>	Мне кажется, Рождество потому, что это зарубежный праздник, а другие российские.





200

Максимальная оценка – 24 балла

2 задание:

Даны иллюстрации к сказкам.

- Укажите названия произведений и их авторов, язык, на котором создано произведение.
- Если какая-то из сказок стала основой для мультипликационного, художественного произведения, отметьте это в графе «Примечание», укажите жанр.

 <p>1. «<u>Дядькин</u>»</p>	 <p>2. «<u>Витни пух</u>»</p>
 <p>3. «<u>Али</u>» «<u>Ишса в стране чудес</u>»</p>	 <p>4. «<u>Козлятка</u>», Носов.</p>

№	Автор, название	Язык оригинала	Примечание
1	"Айболит"		
2	"Винни пух"		
3	"Алиса в стр. чудес"		
4	"Козмодемьянов"		

Максимальная оценка – 38 баллов

105

3 задание

Дан фрагмент живописного произведения, узнайте произведение.



1. Напишите название и автора картины.
2. Опишите, что изображено на картине, на данном фрагменте, что находится справа и слева от него, какие Вам помнятся детали.
3. Напишите 5-6 слов или словосочетаний, рассказывающих о картине, передающих ее настроение.

Максимальная оценка – 24 балла

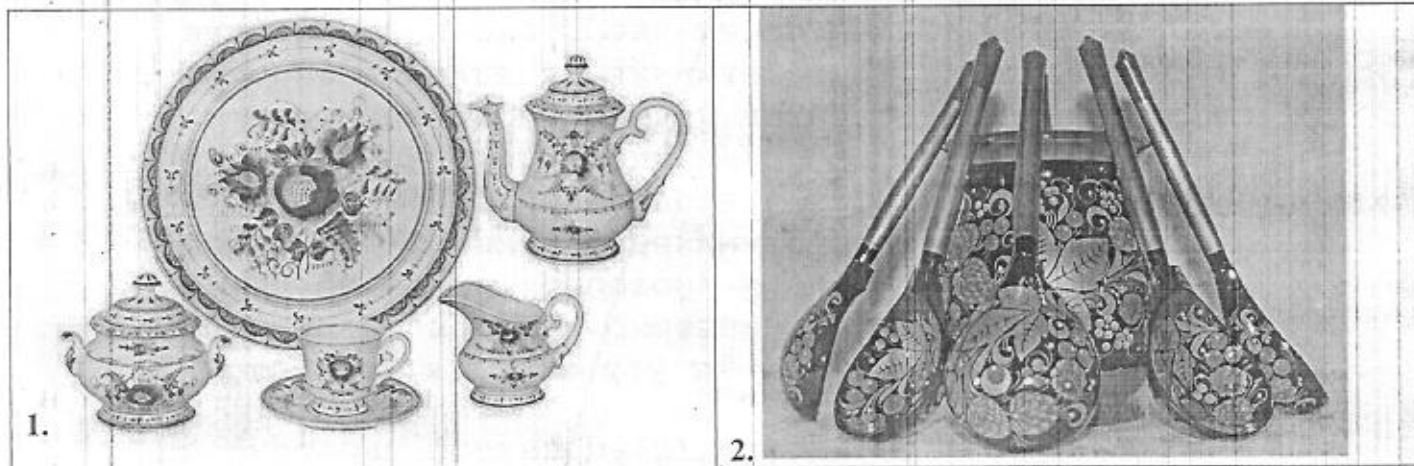
Ответ:

105
"Мишкин лес" автор И.И. Шishкин
"На картине изображен медвежонок на дереве в лесу. Справа и слева с ним деревья и природа."

Показаны произведения различных народных промыслов.

1. Напиши названия этих промыслов.
2. Опиши эти виды декоративно-прикладного искусства: где появился, где находится центр этого промысла, по каким приметам его можно узнать, какой материал используется.

Максимальная оценка – 28 баллов



3.



4.

Ответ:

1 - Тайный сервис 1 - роспись и облик на посуде
 2 - Возвращение 3 - свисток 4 - роспись на дереве

5 задание.

Дан ряд имен и терминов, которые относятся к разным видам искусства.

1. Распределите их по группам, вписывая номера в соответствующую графу.
2. Напишите, что означают указанные отдельно в таблице термины.

Максимальная оценка – 19 баллов

1 – Мойдодыр. 2 – И.И. Шишкин. 3 – Ф. Шопен. 4 – Мелодия. 5 – Палитра. 6 – Пепти Длинный чулок.
 7 – Л. ван Бетховен. 8 – Пастель. 9 – Мольберт. 10 – С. Михалков. 11 – Симфония. 12 – Рассказ. 13 – Тамтам. 14 – Колорит. 15 – Эпитет.

Вид искусства	Палитра Мольберт	Номера
Музыка	Мелодия, Шопен, Ван Бетховен	11, 4, 3, 7, Симфония
Живопись	Палитра, Мольберт, Шишкин	5, 8, 2, Пастель
Литература	Мойдодыр, Михалков, Рассказ	12, 10, 15, Эпитет
Колорит	Пепти Длинный чулок, Тамтам	6, 13, 1, Михалков
Аккомпанемент	Колорит	14