



Школьный этап

КОД участника 1

Ф.И.О. Абдуллаев Ислам
Мустафарович

Класс 5 а

Предмет МХК

Баллы 35

2021-2022уч.год

ВСЕРОССИЙСКАЯ ОЛИМПИАДА ШКОЛЬНИКОВ
ПО ИСКУССТВУ (МИРОВОЙ ХУДОЖЕСТВЕННОЙ КУЛЬТУРЕ)
Школьный этап. 2021-22 уч.г.
5-6 класс

За 5 заданий максимально – 133 балла

Шифр	
5-6	

1 задание

Даны ряды слов.

- Найдите лишний элемент в каждой строке и подчеркните его.
- Поясните свое решение:
 - почему этот элемент лишний,
 - что объединяет остальные.

70





Элементы	Объяснение
Виолончель, труба, свирель, <u>арфа</u>	Арфа – инструмент со струнами – Другие – духовые
Н.А. Римский-Корсаков, Ф. Шуберт, <u>Н. Носов</u> , М.П. Мусоргский, В.А. Моцарт	(В.А. Моцарт – музыкант) Все музыканты Н. Носов – писатель.
«Спящая красавица», «Золушка», «Щелкунчик», <u>«Лебединое озеро»</u>	«Лебединое озеро» – музыкальное произведение. Другие – сказки
День Победы, Международный женский день, День Защитника Отчества, <u>Новый год, Рождество</u>	Новый год, Рождество празднуют некоторые. А остальные – международные дни.

Максимальная оценка – 24 балла

2 задание:

Даны иллюстрации к сказкам.

- Укажите названия произведений и их авторов, язык, на котором создано произведение.
- Если какая-то из сказок стала основой для мультипликационного, художественного произведения, отметьте это в графе «Примечание», укажите жанр.

1.		2.	
3.		4.	

	Автор, название	Язык оригинала	Примечание
1	Айбошт.	Россия	
2	Вини Пух.	Америка	
3		Россия	(125)
4	Кузнецка.	Россия	

Максимальная оценка – 38 баллов

3 задание

Дан фрагмент живописного произведения, узнайте произведение.



1. Напишите название и автора картины.
2. Опишите, что изображено на картине, на данном фрагменте, что находится справа и слева от него, какие Вам помнятся детали.
3. Напишите 5-6 слов или словосочетаний, рассказывающих о картине, передающих ее настроение.

Максимальная оценка – 24 балла

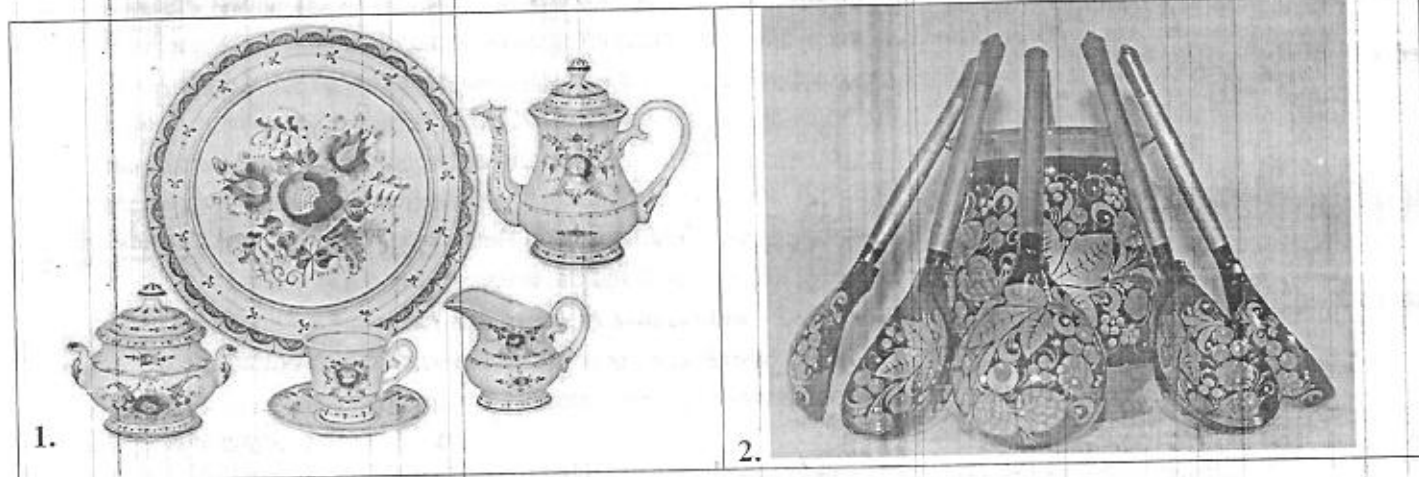
Ответ: на картине изображено три медведя, по середине самый крупный. Они веселые и играют на полянке. (48)

4 задание

Показаны произведения различных народных промыслов.

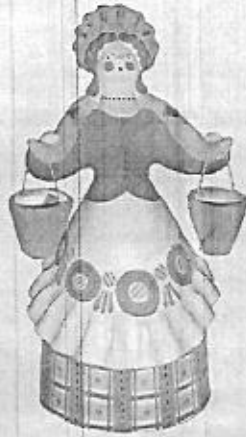
1. Напиши названия этих промыслов.
2. Опиши эти виды декоративно-прикладного искусства: где появился, где находится центр этого промысла, по каким приметам его можно узнать, какой материал используется.

Максимальная оценка – 28 баллов





3.



4.



08

Ответ: 1. можно узнать по тону что отчеканено хрусталем. 2 он из дерева. 3 из глины. 4 из стекла.

5 задание.

Дан ряд имен и терминов, которые относятся к разным видам искусства.

1. Распределите их по группам, вписывая номера в соответствующую графу.
2. Напишите, что означают указанные отдельно в таблице термины.

Максимальная оценка – 19 баллов

1 – Мойдодыр. 2 – И.И. Шишкин. 3 – Ф. Шопен. 4 – Мелодия. 5 – Палитра. 6 – Пепи Длинныйчулок.
7 – Л. ван Бетховен. 8 – Пастель. 9. – Мольберт. 10 – С. Михалков. 11 – Симфония. 12 – Рассказ. 13 – Тамтам. 14 – Колорит. 15 – Эпитет.

Вид искусства	Номера
Музыка	Шопен+ Бетховен+ симфония, мелодия, тамтам.
Живопись	Мольберт+ палитра+
Литература	Мойдодыр, рассказ, Шишкин Пепи Длинныйчулок, Михалков.
Колорит	Колорит пастель Эпитет.
Аккомпанемент	

125